

# Manuel d'instructions

## Prise WiFi intelligente Nous A8

Vous aurez besoin de l'application Nous Smart Home. Scannez le code QR ou téléchargez-le à partir du [lien direct](#)



### PRÉCAUTIONS

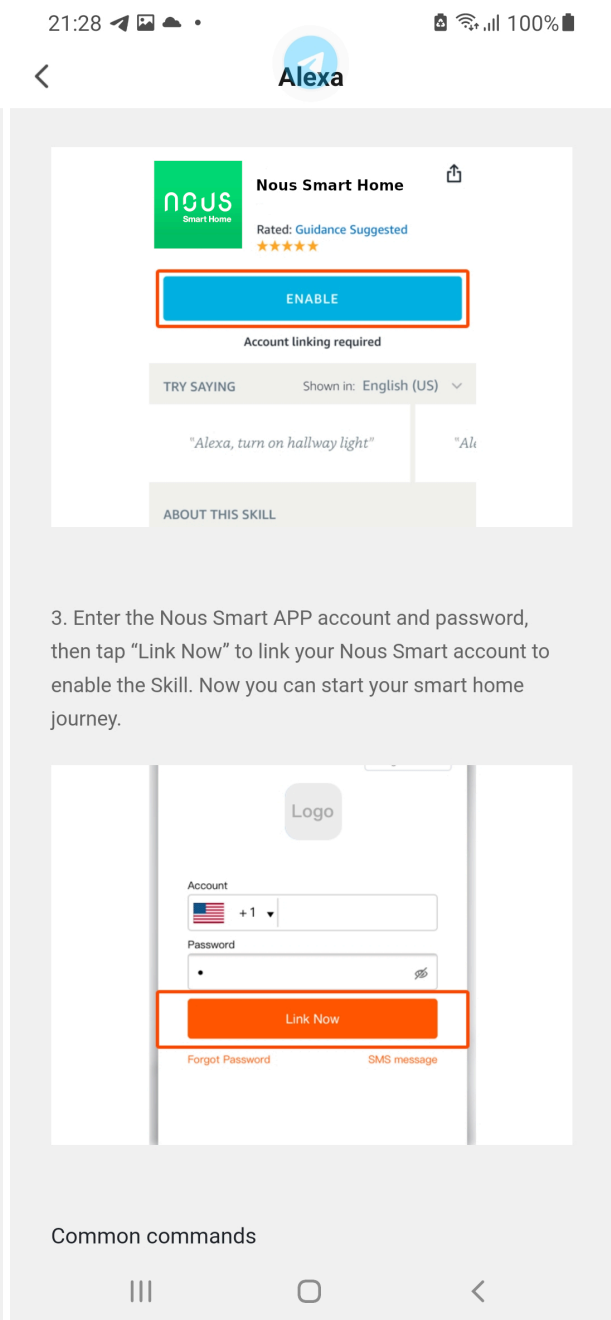
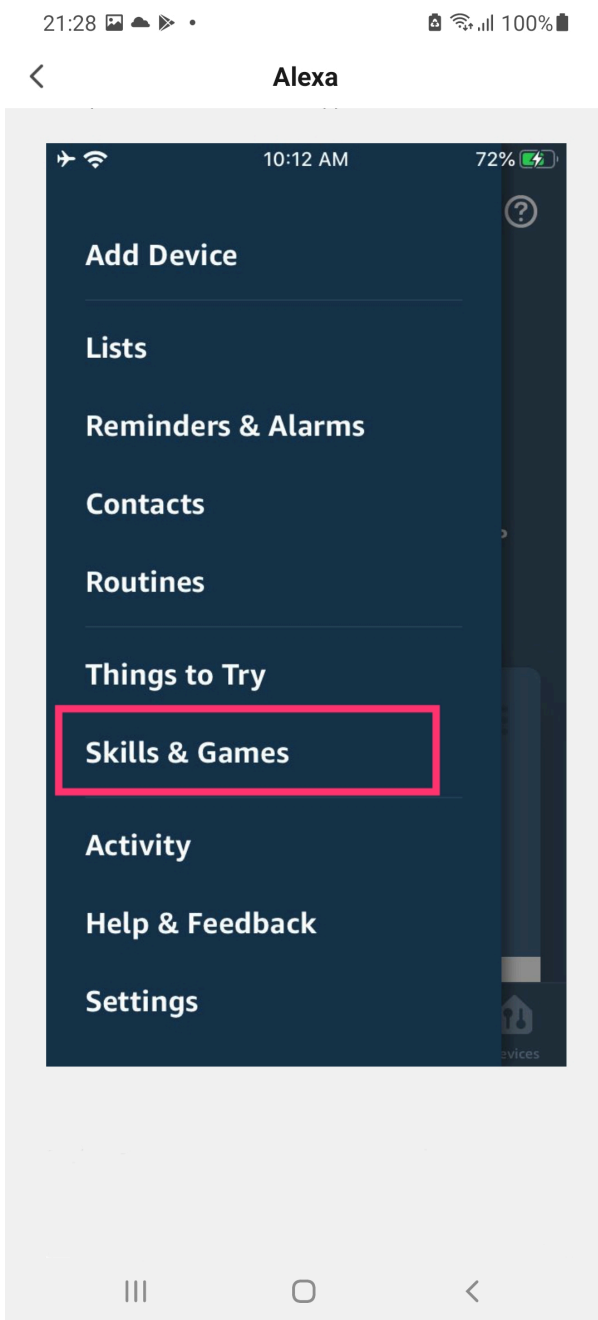
- Lisez attentivement ce manuel.
- Utiliser le produit dans les limites de température et d'humidité spécifiées dans la fiche technique.
- N'installez pas le produit à proximité de sources de chaleur telles que des radiateurs, etc.
- Ne laissez pas l'appareil tomber et être soumis à des charges mécaniques.
- N'utilisez pas de détergents chimiquement actifs et abrasifs pour nettoyer le produit. Utilisez pour cela un chiffon de flanelle humide.
- Ne surchargez pas la capacité spécifiée. Cela pourrait provoquer un court-circuit et un choc électrique.
- Ne démontez pas le produit vous-même - le diagnostic et la réparation de l'appareil doivent être effectués uniquement dans un centre de service certifié.

## Comment ajouter votre appareil à l'application Nous Smart

1. Branchez l'appareil
2. Assurez-vous que l'indicateur clignote rapidement (sinon, maintenez le bouton d'alimentation enfoncé pendant 5 secondes jusqu'à ce qu'il commence à clignoter rapidement).
3. Activez le Bluetooth et la localisation sur votre téléphone (temporairement)
4. Ouvrez l'application Nous Smart
5. Appuyez sur + et Ajouter un appareil
6. L'analyse automatique apparaîtra et vous suggérera d'ajouter un nouvel appareil
7. Confirmez la connexion et les données de votre réseau WiFi
8. Commencer l'appairage
9. Une fois le couplage terminé, vous pouvez renommer votre appareil si vous le souhaitez et il est prêt à être utilisé
10. Si l'analyse automatique ne détecte pas votre appareil, vous pouvez le sélectionner manuellement dans la liste et procéder à la connexion à partir de l'étape 7.


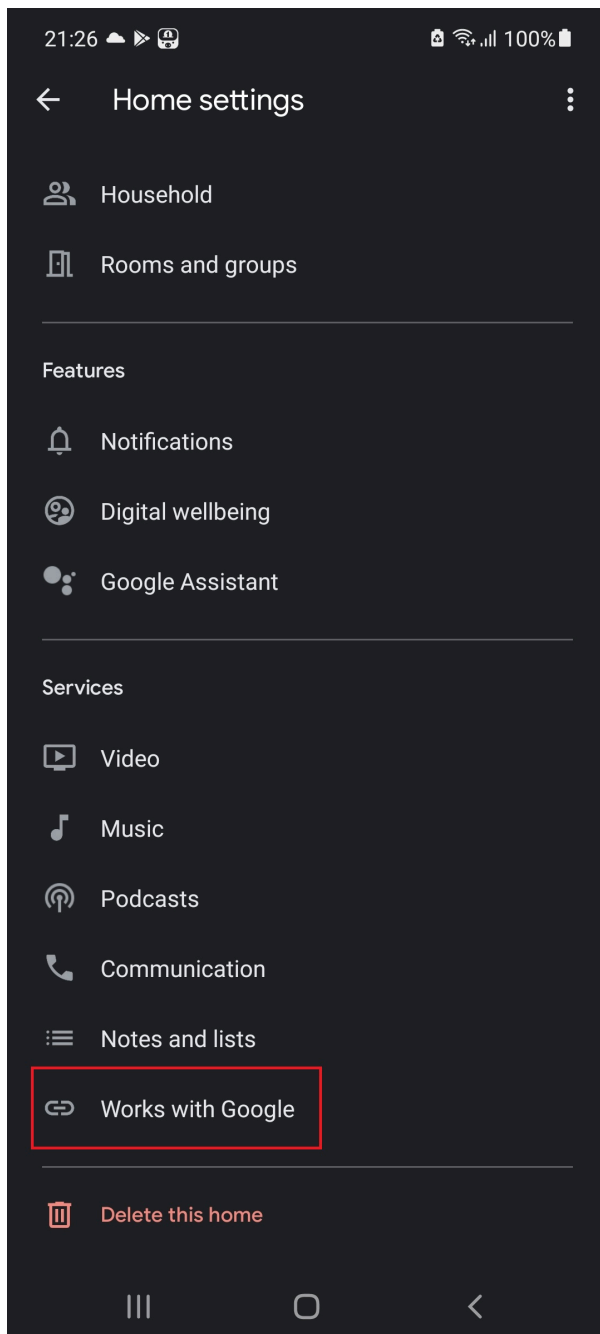
# Comment connecter votre appareil avec Alexa

1. Vous devez avoir l'application Alexa sur votre smartphone
2. Allez dans les paramètres et appuyez sur "Compétences et jeux"
3. Recherchez la compétence Nous Smart Home
4. Activez-le
5. Associez votre compte Nous à Alexa
6. Demandez à Alexa de découvrir de nouveaux appareils



# Comment connecter votre appareil à Google Home

1. Vous devez avoir l'application Google Home sur votre smartphone
2. Accédez aux paramètres d'accueil et appuyez sur "fonctionne avec Google".
3. Recherchez la maison intelligente Nous
4. Associer le compte à Google Home
5. Tous les appareils de l'application Nous Smart apparaîtront dans Google Home après la synchronisation



## Comment déconnecter et effacer toutes les données

