

Manuale di istruzioni

Presenza WiFi intelligente Nous A8

Avrai bisogno dell'app Nous Smart Home. Scansiona il codice QR o scaricalo dal [link diretto](#)



PRECAUZIONI

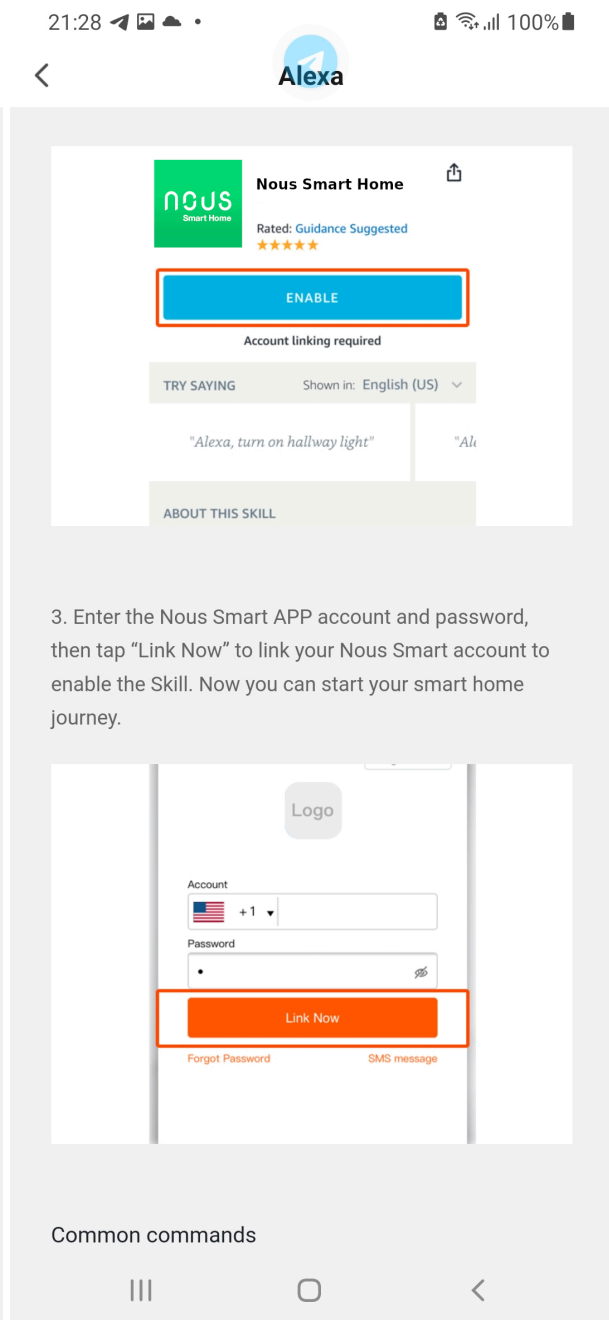
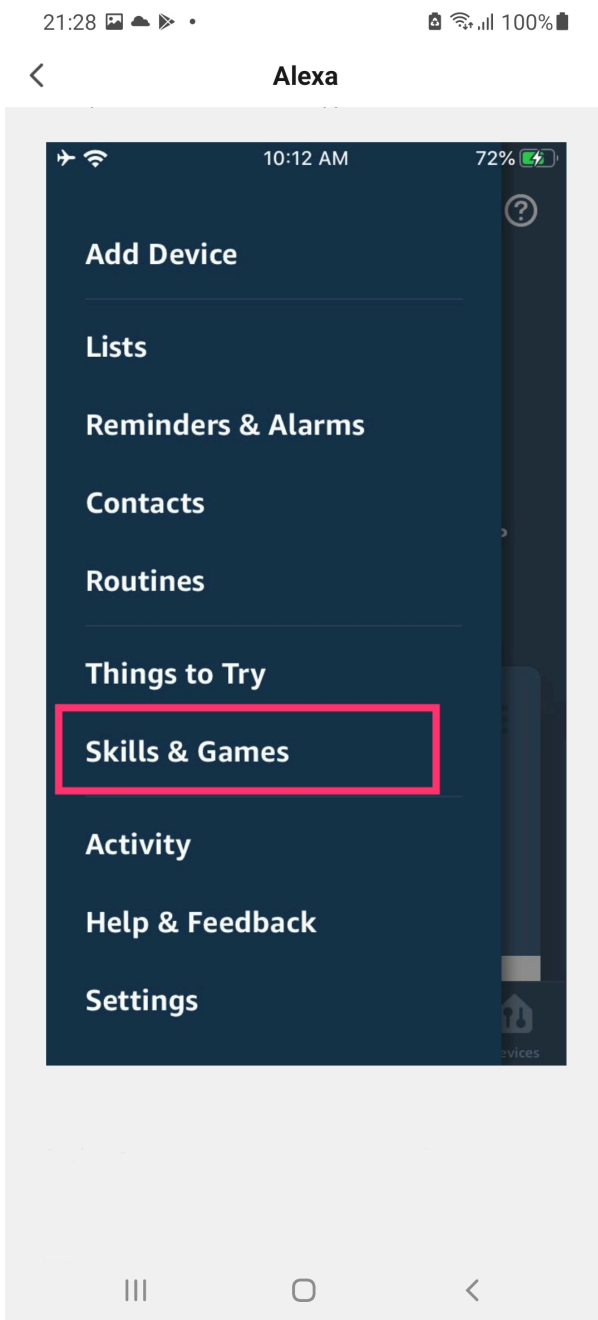
- Leggere attentamente questo manuale.
- Utilizzare il prodotto entro i limiti di temperatura e umidità specificati nella scheda tecnica.
- Non installare il prodotto vicino a fonti di calore come radiatori, ecc.
- Non permettere che il dispositivo cada e sia soggetto a carichi meccanici.
- Non utilizzare detergenti chimicamente attivi e abrasivi per pulire il prodotto. A questo scopo utilizzare un panno di flanella umido.
- Non sovraccaricare la capacità specificata. Ciò potrebbe causare cortocircuiti e scosse elettriche.
- Non smontare il prodotto da soli: la diagnostica e la riparazione del dispositivo devono essere eseguite solo presso un centro di assistenza certificato.

Come aggiungere il tuo dispositivo all'app Nous Smart

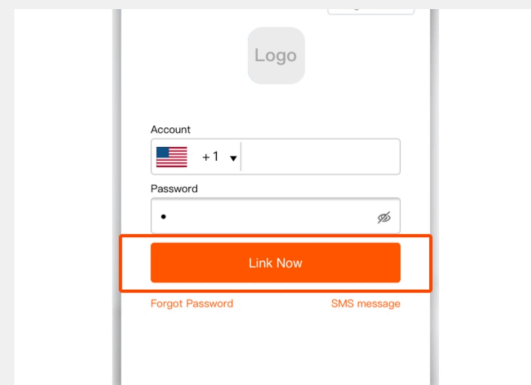
1. Collegare il dispositivo
2. Assicurati che l'indicatore lampeggi rapidamente (in caso contrario, tieni premuto il pulsante di accensione per 5 secondi finché non inizia a lampeggiare velocemente)
3. Attiva Bluetooth e Posizione sul tuo telefono (temporaneamente)
4. Apri l'app Nous Smart
5. Premi + e Aggiungi dispositivo
6. Apparirà la scansione automatica e ti suggerirà di aggiungere un nuovo dispositivo
7. Conferma la connessione e i dati della tua rete WiFi
8. Inizia l'accoppiamento
9. Una volta completata l'associazione, puoi rinominare il tuo dispositivo se lo desideri ed è pronto per essere utilizzato
10. Se la scansione automatica non rileva il tuo dispositivo, puoi selezionarlo manualmente dall'elenco e procedere alla connessione dal passaggio numero 7.

Come connettere il tuo dispositivo ad Alexa

1. Devi avere l'app Alexa sul tuo smartphone
2. Vai alle impostazioni e premi "Abilità e giochi"
3. Cerca la competenza Nous Smart Home
4. Abilitalo
5. Collega il tuo account Nous ad Alexa
6. Chiedi ad Alexa di scoprire nuovi dispositivi


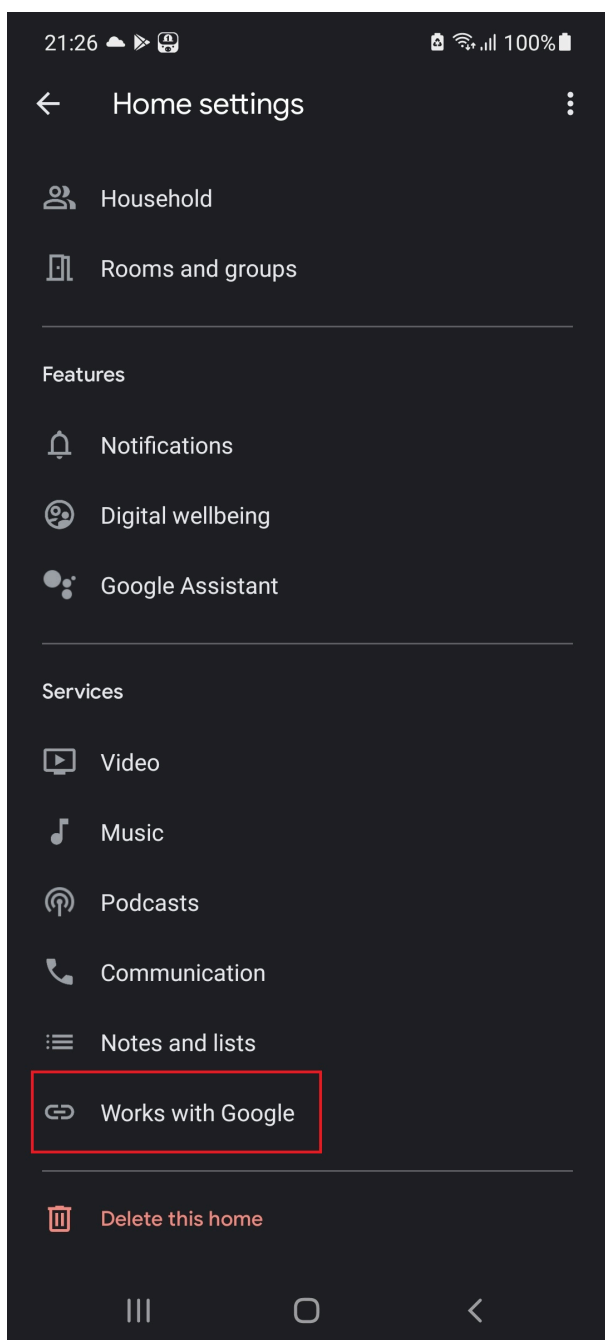


3. Enter the Nous Smart APP account and password, then tap "Link Now" to link your Nous Smart account to enable the Skill. Now you can start your smart home journey.



Come connettere il tuo dispositivo a Google Home

1. Devi avere l'app Google Home sul tuo smartphone
2. Vai alle impostazioni Home e premi "funziona con Google"
3. Cerca Nous Smart Home
4. Collega l'account a Google Home
5. Tutti i dispositivi dell'app Nous Smart verranno visualizzati in Google Home dopo la sincronizzazione



Come disconnettersi e cancellare tutti i dati

