

Instrukcja obsługi

Inteligentne gniazdo WiFi Nous A8

Będziesz potrzebować aplikacji Nous Smart Home. Zeskanuj kod QR lub pobierz go z **bezpośredniego linku**



ŚRODKI OSTROŻNOŚCI

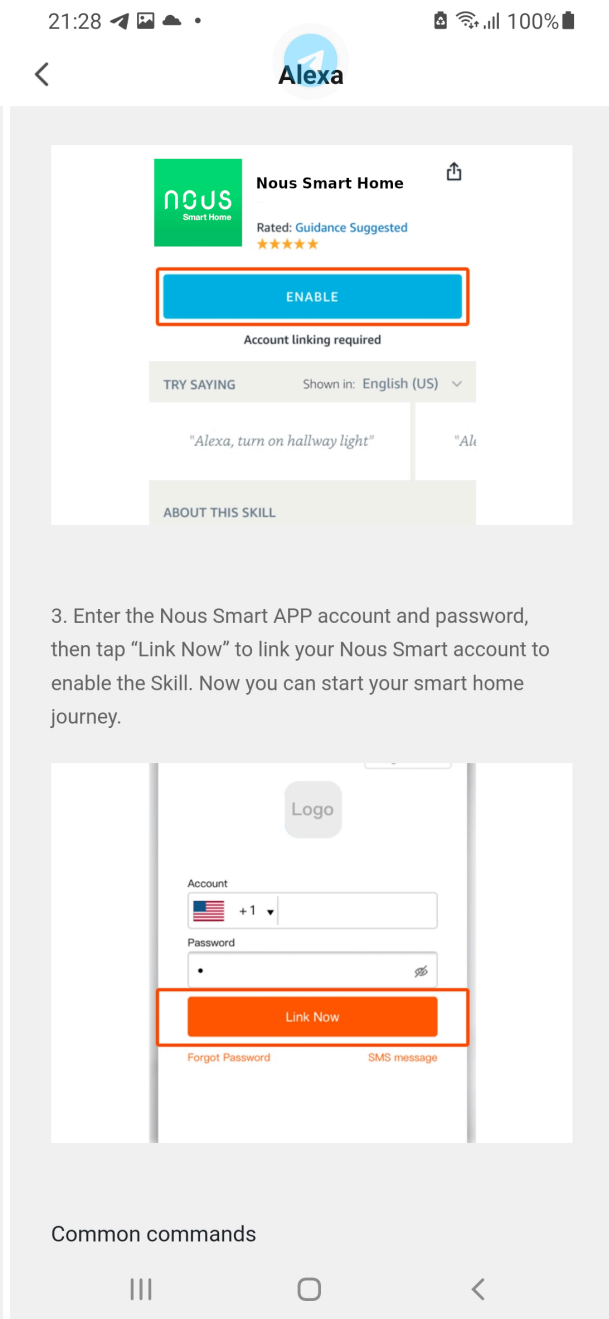
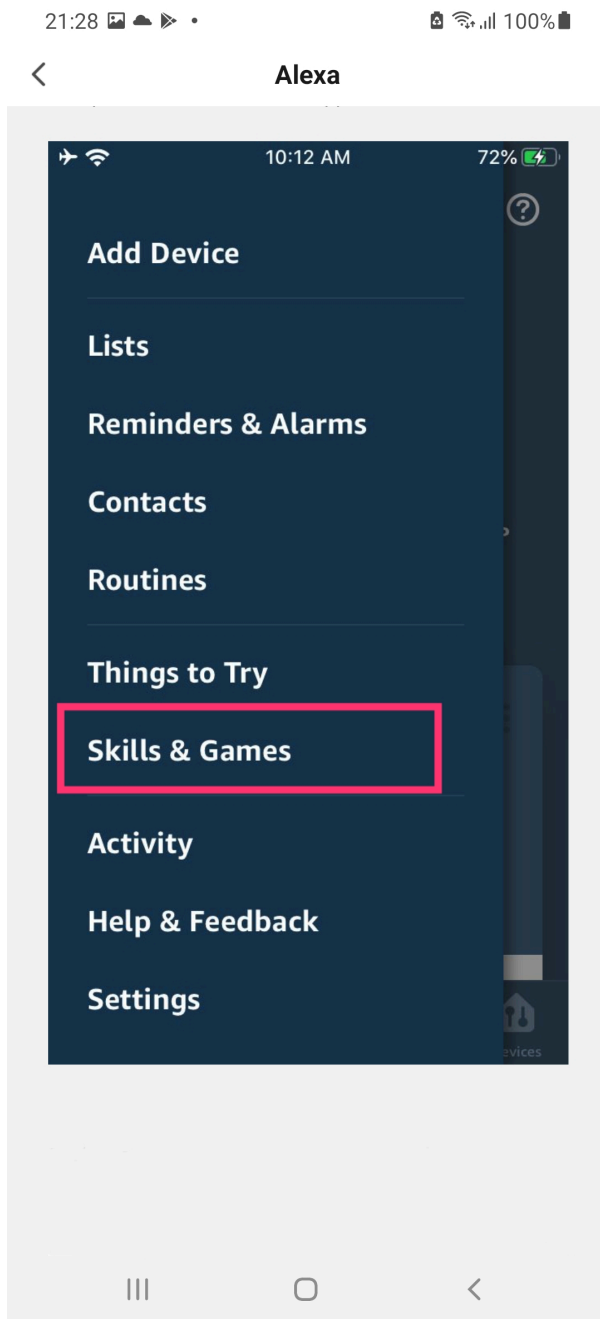
- Przeczytaj uważnie niniejszą instrukcję.
- Używaj produktu w zakresie temperatur i wilgotności podanych w karcie technicznej.
- Nie instaluj produktu w pobliżu źródeł ciepła, takich jak grzejniki itp.
- Nie dopuść do upadku urządzenia i narażania go na obciążenia mechaniczne.
- Do czyszczenia produktu nie należy używać chemicznie aktywnych i ściernych detergentów. Użyj do tego wilgotnej szmatki flanelowej.
- Nie przeciążaj określonej pojemności. Może to spowodować zwarcie i porażenie prądem.
- Nie demontuj produktu samodzielnie – diagnostykę i naprawę urządzenia należy przeprowadzać wyłącznie w certyfikowanym serwisie.

Jak dodać swoje urządzenie do aplikacji Nous Smart

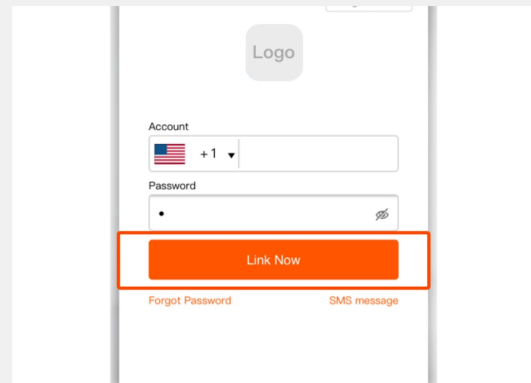
1. Podłącz urządzenie
2. Upewnij się, że wskaźnik szybko miga (jeśli nie, przytrzymaj przycisk zasilania przez 5 sekund, aż zacznie szybko migać)
3. Włącz Bluetooth i lokalizację w telefonie (tymczasowo)
4. Otwórz aplikację Nous Smart
5. Naciśnij + i Dodaj urządzenie
6. Pojawi się automatyczne skanowanie, które zasugeruje dodanie nowego urządzenia
7. Potwierdź połączenie i dane sieci Wi-Fi
8. Rozpocznij parowanie
9. Po zakończeniu parowania możesz zmienić nazwę swojego urządzenia, jeśli chcesz, i będzie ono gotowe do użycia
10. Jeśli automatyczne skanowanie nie wykryje Twojego urządzenia, możesz wybrać je ręcznie z listy i przejść do połączenia od kroku numer 7.

Jak połączyć urządzenie z Alexa

1. Musisz mieć aplikację Alexa na swoim smartfonie
2. Przejdź do ustawień i naciśnij „Umiejętności i gry”
3. Wyszukaj umiejętność Nour Smart Home
4. Odblokuj to
5. Połącz swoje konto Nour z Alexa
6. Poproś Alexę o odkrycie nowych urządzeń




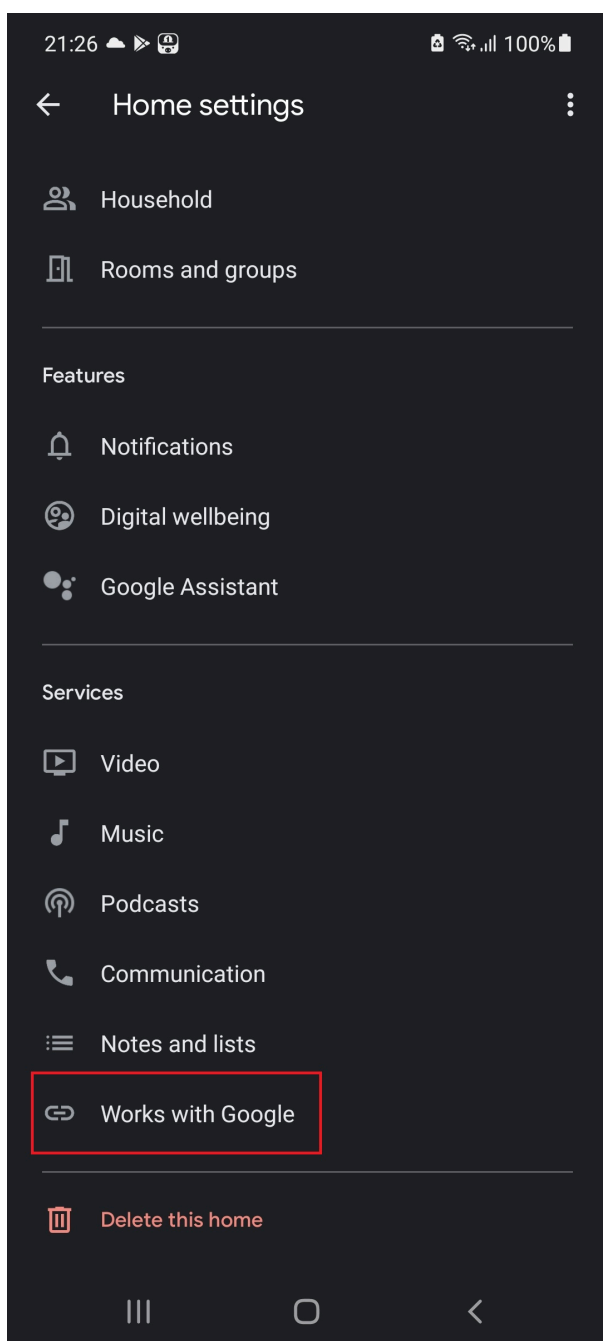
3. Enter the Nour Smart APP account and password, then tap "Link Now" to link your Nour Smart account to enable the Skill. Now you can start your smart home journey.



Common commands

Jak połączyć urządzenie z Google Home

1. Musisz mieć aplikację Google Home na swoim smartfonie
2. Przejdź do ustawień domowych i naciśnij „działa z Google”
3. Wyszukaj inteligentny dom Nous
4. Połącz konto z Google Home
5. Wszystkie urządzenia z aplikacji Nous Smart pojawią się w Google Home po synchronizacji



Jak odłączyć i wyczyścić wszystkie dane

