

# KASUTUSJUHE

## Nutikas WiFi lüliti L6

Te vajate nutikat kodu rakendust Nous. Skannige QR-kood või laadige see alla [otselingilt](#)




### Enne seadme kasutamist kontrollnimekiri:

- Teie nutitelefon või tahvelarvuti on ühendatud Interneti-ühendusega 2,4 G WiFi-ga.
- teil on õige WiFi PWD
- Sinu nutitelefonil või tahvelarvutil peab olema juurdepääs App Store'i Google Playle.
- Sinu ruuter on MAC-avatud

### Kasutusjuhend


- Alustage rakendusega „Nous Smart Home“.
- Registreerige Nouse tark kodu Kui teil on nutikas kodu Nous, logige lihtsalt sisse.
- Lülitage sisse
- ON / OFF tööpõhimõte: Ühendatud seadmed töötavad / peatavad juhtme pinge sisse / välja lülitamise.



Seadme juhtmestiku juhendamine

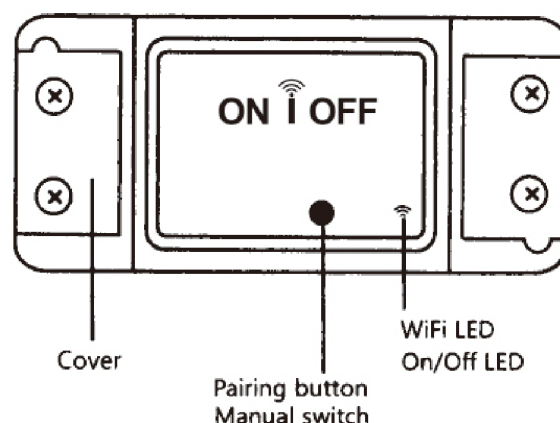


Lambilampide juhtmestiku juhendamine



Märkus. WiFi-lüliti peab olema sisse lülitatud N- ja L-juhtmetega.

- Hoidke nuppu umbes 7 sekundit all, kuni WiFi roheline LED vilgub kiiresti.



- Võrguühenduse lehele sisenemiseks sisestage rakendus, puudutage lehe paremas ülanurgas olevat "+".
- Võrguühendusmeetodeid on kaks (tavarežiim ja AP-režiim). Vaikimisi on tavarežiim. Kasutajad said ühenduse meetodi lülitamiseks AP-režiimile puudutada paremat ülanurka.
- Veenduge, et seadme indikaatortuli vilguks kiiresti (2 korda sekundis), puudutage järgmise sammu jätkamiseks.
- Kui märgutuli ei vilgu kiiresti, puudutage tööprotsesside vaatamiseks nuppu "Kuidas seada märgutuli kiirete vilkumistena".
- Sisestage oma WiFi parool.
- Nimetage oma seade.
- Seade on võrgus.

## Tõrkeotsing

### Q1: kuidas seada märgutuli nii kiiresti vilkuma?

- Seadme toide. Lülitage 10 sekundi pärast välja ja seejärel uuesti sisse.
- Hoidke lähtestusnuppu 5 sekundit.
- Kinnituse märgutuli vilgub nüüd kiiresti

## Q2: küsimus: kuidas seada märgutuli aeglaselt vilkuma?

- Seadme toide. Lülitage 10 sekundi pärast välja ja seejärel uuesti sisse.
- Hoidke lähtestusnuppu 5 sekundit
- Kinnituse märgutuli vilgub nüüd kiiresti.
- Hoidke lähtestusnuppu 5 sekundit, kuni märgutuli vilgub aeglaselt.

Uus seade vajab WiFi ja Internetiga ühenduse loomiseks 1 minutit, kui see püsib pikka aega võrguühenduseta, palun hinnake probleemi WiFi LED-i oleku järgi. WiFi LED vilgub kiiresti üks kord sekundis; WiFi lüliti ei õnnestunud teie WiFi-ga ühendust luua.

1) Võib-olla olete sisestanud vale WiFi parooli.

2) WiFi lüliti on teie WiFi-st liiga kaugel. Palun hoidke seda lähemal.

3) Veenduge, et teie ruuter on MAC-ga avatud. Kui see siiski ebaõnnestus, proovige avada mobiilne leviala ja lisage uuesti.

\* šis tulkojums var būt neprecīzs, jo tas tika veikts ar google tulkošanas pakalpojumu